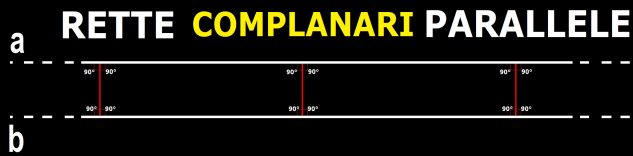


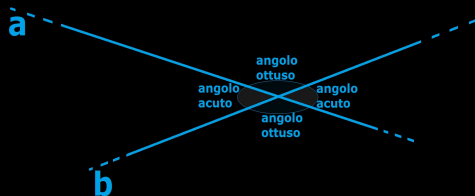
INFOGRAFICA
POSIZIONE RECIPROCA
TRA RETTE COMPLANARI

COMPLANARI rette che
giacciono sullo stesso piano



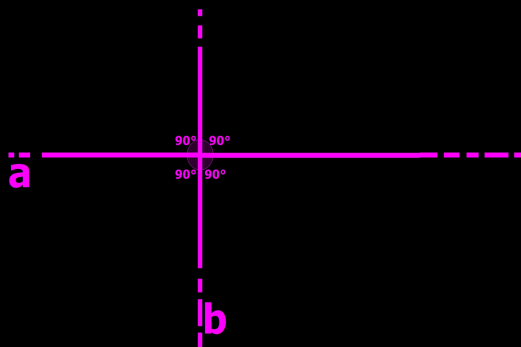
- + NESSUN PUNTO IN COMUNE
- + DISTANZA COSTANTE

RETTE COMPLANARI INCIDENTI



- + UN SOL PUNTO IN COMUNE
- + 4 ANGOLI UGUALI AGLI OPPOSTI:
2 ACUTI E 2 OTTUSI

**RETTE COMPLANARI INCIDENTI
PERPENDICOLARI O ORTOGONALI**



- + UN SOL PUNTO IN COMUNE
- + 4 ANGOLI TUTTI UGUALI, DI 90°

RETTE COMPLANARI COINCIDENTI



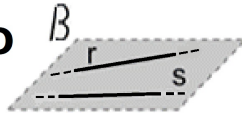
- + CONDIVIDONO TUTTI I PUNTI
O CONDIVIDONO ALMENO DUE PUNTI
- + RETTE DEL TUTTO SOVRAPPOSTE

INFOGRAFICA

RETTE

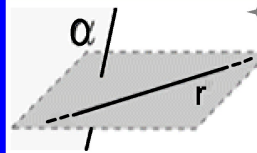
COMPLANARI

RETTE APPARTENGONO ALLO STESSO PIANO




SGHEMBE

† RETTE NON APPARTENGONO ALLO STESSO PIANO

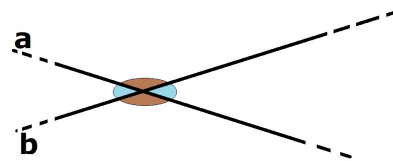


† NESSUN PIANO CONTIENE ENTRAMBE LE RETTE

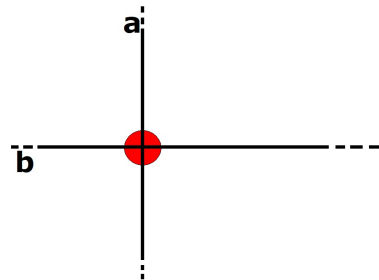
† PARALLELE:
NESSUN PUNTO IN COMUNE
DISTANZA TRA ESSE COSTANTE



† INCIDENTI:
UN SOL PUNTO IN COMUNE E
FORMANTI 4 ANGOLI UGUALI
A DUE A DUE (AGLI OPPOSTI)
2 ACUTI E 2 OTTUSI



† INCIDENTI PERPENDICOLARI
(ORTOGONALI): UN SOL PUNTO
IN COMUNE E FORMANTI 4
ANGOLI UGUALI DI 90°



† COINCIDENTI:
TUTTI I PUNTI IN COMUNE
O CONDIVIDONO ALMENO DUE PUNTI



INFOGRAFICA

